

WEB出願の手引き



学校法人 純真学園
純真高等学校

出願手続きの流れ

受験生

本校ホームページ「WEB出願」のページへアクセス
URL : <https://junshin-hs.ed.jp/online-application>

WEB出願サイト（プラスシード）へアクセス

1

新規登録（マイページ登録）

2

出願情報の登録

3

入学検定料の納入

A

クレジットカード

B

ペイジー

C

コンビニ決済

支払い情報確認

ATM・ネットバンキング
で支払い

コンビニエンスストア
で支払い

4

受験票の印刷

5

中学校からの調査書提出

仮に、在籍中学校より調査書が提出されない場合は、出願手続きの全てが完了しないため、受験をすることができません。

試験当日に受験票を持参

中学校

受験生

【注意事項】


- 迷惑メール対策等でドメイン指定受信を設定されている場合は、「@seed.software」の受信を許可してください。

- ① 本校ホームページ上部の「入試情報」から「WEB出願」にアクセスしてください。※Internet Explorerからはアクセスできません。（Microsoft Edge/Google Chrome/Safariをご利用ください）
- ② 「WEB出願はこちら（プラスシード）」にアクセスしてください。「入試日程一覧」をクリックして、受験する試験名をクリックします。初めての方は、画面下部にある「新規登録」をクリックしてください。すでにWEB出願サイト（プラスシード）に登録済みの方は、画面下部にある「ログイン」をクリックしてください。（他校で登録済みの方も含む）



本校のWEB出願ページへは下のQRコード・URLから直接アクセスできます。

URL：https://junshin-hs.ed.jp/online-application



すでにWEB出願サイト（プラスシード）に登録済みの方は、画面下部にある**ログイン**をクリック
WEB出願の手引きは6ページへ

初めての方は、**新規登録**をクリック

※新規登録を試みた際に「メールアドレスはすでに登録されています」というメッセージが表示されるのは、既にそのメールアドレスがシステムに登録されているためです。この場合は、「ログイン」をクリックしてください。

- ③ 新規登録：メールアドレスを入力して、利用規約に同意の上、「送信する」をクリックしてください。

**純真高等学校
マイページ登録**

ログインIDとしてご利用いただく自身のメールアドレスを入力して「送信する」ボタンを押してください。
入力されたメールアドレス宛に、本登録用のURLリンクをお送りします。
メールをご確認の上、本登録URLにアクセスしてください。

プラスシードでは1つのメールアドレスで複数の学校に対してログインが可能です。
また、1つのメールアドレスに対して兄弟や姉妹のアカウントを追加することも可能です。
すでに他の学校で登録済みの方は[こちら]からログインしてください。

※迷惑メール対策等でドメイン指定受信を設定されている場合は、
「@seed.software」ドメインを受信できるように設定してください。

メールアドレス

☐ 利用規約に同意します

送信する

マイページ登録

入力されたメールアドレスに、本登録URLをお送りしました。

戻る

2

送信する をクリックすると、
入力したアドレスに本登録URLが
届きます。

④登録したメールアドレスに届いた「登録確認メール」を開き、メールに記載のURLをクリックしてください。

URLをクリック

【注意事項】

60分経過するとURLは無効になります。
その場合は、再度、①新規登録（マイページ登録）
からやり直してください。

※このメールはWEB出願システム「プラスシード」から自動送信しています。

[純真高等学校] 確認サイトへの仮登録が完了しました。

下記に記載されているURLから、本登録のお手続きをお願いいたします。

https://seed-software/mail_auth_complete?token=921d9fe9bce21a9fe44004d996c1afc216652906&school_code=junshin-hs

※60分以内にURLをクリックされない場合、URLが無効になります。

その場合は、再度仮登録を行ってください。

※このメールはシステムより自動送信されています。

こちらのメールにご返信いただいてもご連絡できませんので、ご了承ください。

WEB出願システム・イベント申込システム プラスシード

運営会社：モチベーションワークス株式会社

⑤「次へ」をクリックし、「氏名」「ふりがな」「生年月日」「パスワード」等を入力して登録してください。

マイページ登録

メール認証が完了しました。
本登録へお進みください。

次へ

次へをクリック

マイページ登録

※保護者ではなく受験生の情報を入力ください
※氏名には常用漢字を使用してください

受験生氏名（姓）※

氏名(姓)

受験生氏名（名）※

氏名(名)

※氏名には常用漢字を使用してください

ふりがな（姓）※

ふりがな(姓)

ふりがな（名）※

ふりがな(名)

性別 ※

☒ 男性 ☐ 女性

・
・
・

登録する

必要事項を入力して、
登録するをクリック

※氏名に旧字体等が含まれる場合は、システムの都合上、新字体での登録をお願いします。

（例：崎⇒崎・高⇒高・廣⇒広・濱⇒濱など）

これで新規登録（マイページ登録）は終了です。

⑥続けて出願情報を登録される場合は、このまま「ログインする」をクリックしてください。

マイページ登録

登録が完了しました
ログインする

ログインするをクリック

時間を空けて出願情報を登録される場合は、登録確認メールの中の「ログインはこちら」からお入りください。

出願期間

●専願入学試験	令和7年12月1日(月)9:00	～	令和8年1月23日(金)15:00	まで
●一般前期入学試験	令和7年12月1日(月)9:00	～	令和8年2月6日(金)15:00	まで
●一般後期入学試験	令和7年12月1日(月)9:00	～	令和8年2月19日(木)15:00	まで

出願の流れ

仮出願→出願の流れ

受験生

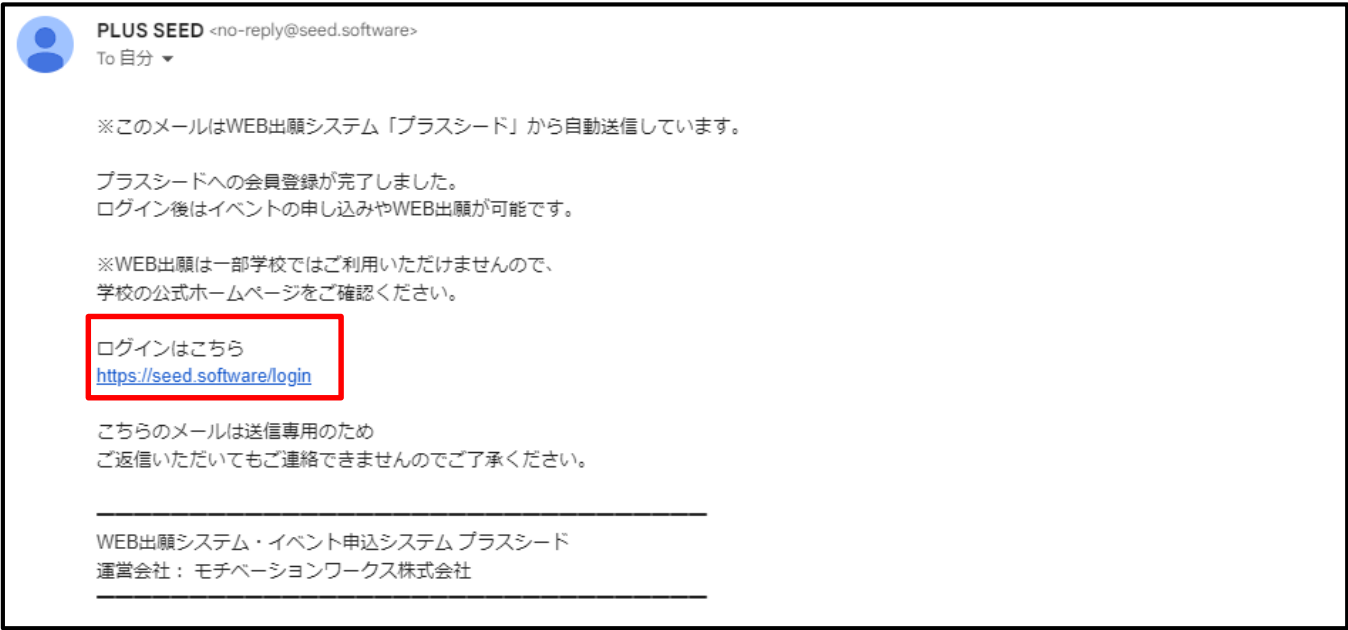
1. プラスシード
会員登録

2. 仮出願登録

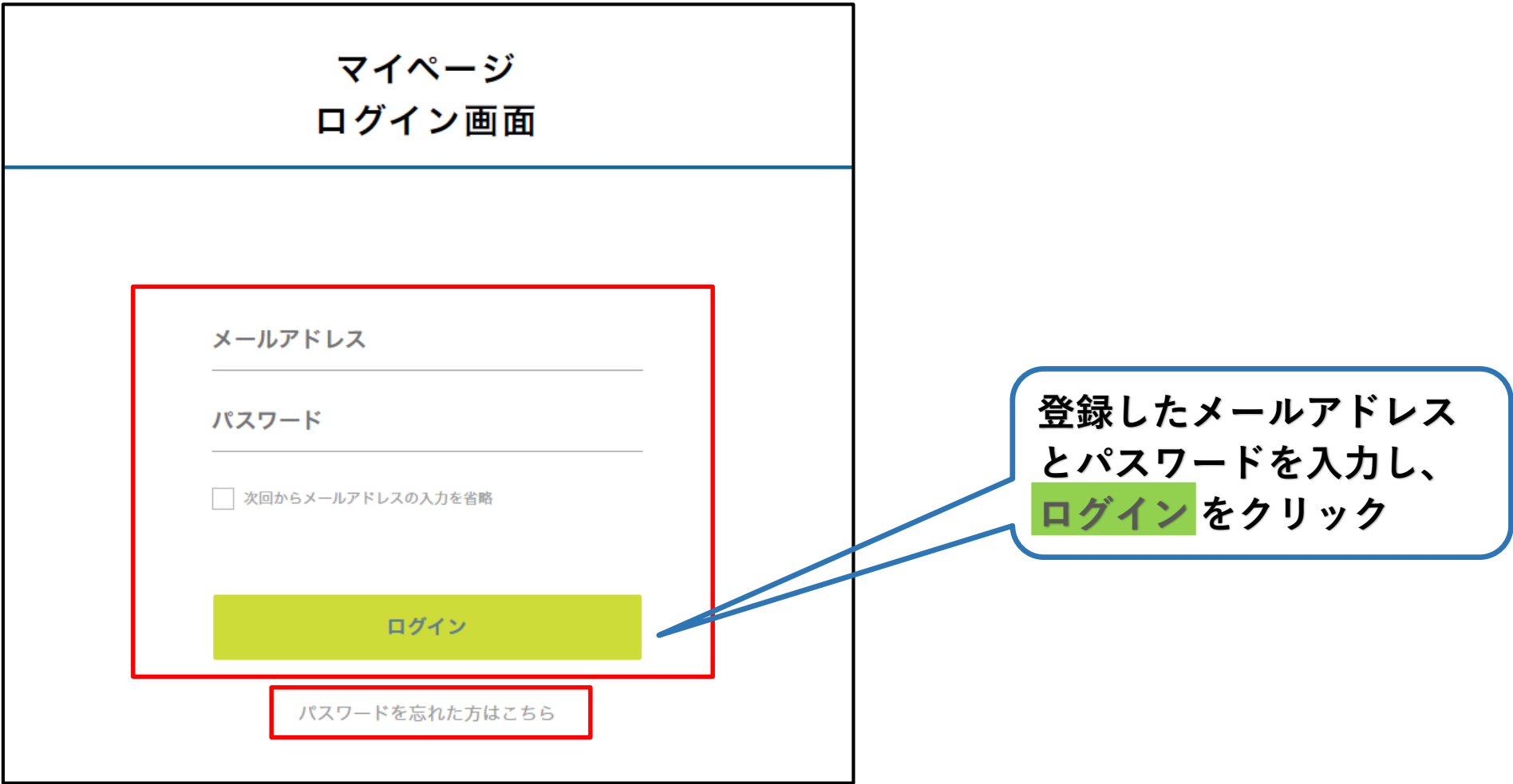
3. 出願登録
検定料の支払い

出願登録完了

①登録確認メールの「ログインはこちら」をクリックしてください。



②登録したメールアドレスとパスワードを入力し、「ログイン」をクリックしてください。



パスワードを忘れた方は、「パスワードを忘れた方はこちら」にお進みください。



③メニューの「入試日程一覧」（画面左側）を選択して、入試日程一覧[純真高等学校]から入試日程を1つ選択してクリックしてください。

純真 一部

イベント一覧

イベント申込状況

入試日程一覧

入試出願状況

登録情報の変更

アカウント情報

ご利用ガイド

利用規約

特定徴収引法に基づく表記

ログアウト

テスト画面ログアウト

< 入試日程一覧 [純真高等学校]

入試日程を1つ選択してください

試験日	試験名	出願期間
2026年1月27日(火)	専願入学試験	仮出願期間 2025年12月1日(月) 9時00分 ~ 2026年1月23日(金) 15時00分 本出願期間 2025年12月1日(月) 9時00分 ~ 2026年1月23日(金) 15時00分
2026年2月12日(木)	一般前期入学試験	仮出願期間 2025年12月1日(月) 9時00分 ~ 2026年2月6日(金) 15時00分 本出願期間 2025年12月1日(月) 9時00分 ~ 2026年2月6日(金) 15時00分
2026年2月21日(土)	一般後期入学試験	仮出願期間 2025年12月1日(月) 9時00分 ~ 2026年2月13日(金) 15時00分 本出願期間 2025年12月1日(月) 9時00分 ~ 2026年2月19日(木) 15時00分

④「仮出願へ進む」をクリックしてください。

純真 一部

イベント一覧

イベント申込状況

入試日程一覧

入試出願状況

登録情報の変更

アカウント情報

ご利用ガイド

利用規約

特定徴収引法に基づく表記

ログアウト

テスト画面ログアウト

< 入試日程一覧 - 日程詳細

入学金手続き期間	2026年1月30日(金) 10時00分 ~ 2026年2月6日(金) 15時00分
入学金に関する補足説明	<入学金 内訳> 入学申込金： 30,000円 施設設備費： 180,000円 課題学習帳代：進学コース、普通コースのみ 1,210円 ・入学金とは別に支払手数料が必要です。 ・入学申込金、施設設備費につきましては、納入後いかなる場合も返金致しません。
募集人員	専願・一般前期・一般後期合わせて 共創科 40名 普通科進学コース 60名 普通科キャリア探究コース 30名 普通科普通コース 100名
出願資格	・令和8年3月中学校卒業見込みの者、および令和7年3月中学校を卒業した者。 ・合格した場合、本校入学を確約できる者。

一覧へ

仮出願へ進む

仮出願へ進む をクリック

※出願期間前の場合は、「仮出願へ進む」ボタンは表示されません。

⑥ 出願情報を入力してください。

※受験生情報の項目は以下の通りとなります。次ページより①～④に分けて、入力の仕方、入力の際の注意事項を記載しています。ご確認ください。

◀ 入試日程一覧 - 日程詳細 - 仮出願

※氏名等を変更する場合は [こちら](#)

入試日程	
学校名	純真高等学校
試験名	専願入学試験
試験日	2026年1月27日(火)

受験生情報 ※ の項目は入力/選択必須です	
氏名	純真 一郎
ふりがな	じゅんしん いちろう
性別 ※	<input checked="" type="radio"/> 男性 <input type="radio"/> 女性
生年月日 ※	平成22年4月2日
郵便番号 ※ (半角数字)	<input type="text"/> - <input type="text"/>
住所 ※	<input type="text"/> 都道府県・市区町村
	<input type="text"/> 番地
	<input type="text"/> マンション名・部屋番号
電話番号 ※ (半角数字)	<input type="text"/> - <input type="text"/> - <input type="text"/>
中学校名 ※	<input type="text"/> 福岡市立 <input type="text"/> 純真
卒業見込・卒業 ※	<input type="radio"/> 卒業見込 <input type="radio"/> 卒業
保護者氏名 ※	<input type="text"/> 保護者氏名（姓） <input type="text"/> （50文字以内） <input type="text"/> 保護者氏名（名） <input type="text"/> （50文字以内）
本人との関係 ※	<input type="radio"/> 父 <input type="radio"/> 母 <input type="radio"/> 祖父 <input type="radio"/> 祖母 <input type="radio"/> その他
志願コース ※	<input type="radio"/> 共創科（自己推薦型） <input type="radio"/> 共創科（3教科型） <input type="radio"/> 進学コース <input type="radio"/> キャリア探究コース（自己推薦型） <input type="radio"/> キャリア探究コース（3教科型） <input type="radio"/> 普通コース（自己推薦型） <input type="radio"/> 普通コース（3教科型）
特別優遇者制度 ※	<input type="radio"/> 本校に兄弟がいる(令和8年1月現在) <input type="radio"/> 双子など、兄弟2人以上が受験している <input type="radio"/> 保護者、兄弟に本校卒業生がいる <input type="radio"/> 該当しない 出願時に申請がない場合は、特別優遇者制度の条件に該当する場合でも特典は適用されません。 入学後の申請は受け付けません。

1

2

3

4

※の項目は入力／選択必須です。

1

※氏名等を変更する場合は[\[こちら\]](#)

入試日程	
学校名	純真高等学校
試験名	専願入学試験
試験日	2026年1月27日(火)

あらかじめ、マイページに登録した受験者情報が入力されていますので、必ず確認してください。
すでに登録済みの情報を変更する場合は、「氏名等を変更する場合は[\[こちら\]](#)」（画面上部）をクリックしてください。

すでに登録済みの情報を変更する場合は、[\[こちら\]](#)をクリックしてください。

受験生情報 ※の項目は入力/選択必須です	
氏名	純真 一郎
ふりがな	じゅんしん いちろう
性別 ※	<input checked="" type="radio"/> 男性 <input type="radio"/> 女性
生年月日 ※	平成22年4月2日

旧字体等は新字体での登録をお願いします
(例：崎⇒崎・高⇒高・廣⇒広・濱⇒濱など)

2

郵便番号 ※ (半角数字)	<input type="text"/> - <input type="text"/>
住所 ※	都道府県・市区町村 記入例：〇〇県〇〇市〇〇区〇〇
	番地 記入例：〇丁目〇番〇号
	マンション名・部屋番号 記入例：〇〇マンション〇号
電話番号 ※ (半角数字)	<input type="text"/> - <input type="text"/> - <input type="text"/>
中学校名 ※	<input type="text" value="福岡市立"/> <input type="text" value="純真"/>
卒業見込・卒業 ※	<input type="radio"/> 卒業見込 <input type="radio"/> 卒業
保護者氏名 ※	<div>保護者氏名(姓) (50文字以内) 記入例：純真</div> <div>保護者氏名(名) (50文字以内) 記入例：花子</div>
本人との関係 ※	<input type="radio"/> 父 <input type="radio"/> 母 <input type="radio"/> 祖父 <input type="radio"/> 祖母 <input type="radio"/> その他

必ず連絡がつく番号を入力してください。

卒業見込：令和8年3月中学校卒業見込みの者
卒業：令和7年3月中学校を卒業した者

志願コース ※	<input checked="" type="radio"/> 共創科（自己推薦型） <input type="radio"/> 共創科（3教科型） <input type="radio"/> 進学コース <input type="radio"/> キャリア探究コース（自己推薦型） <input type="radio"/> キャリア探究コース（3教科型） <input type="radio"/> 普通コース（自己推薦型） <input type="radio"/> 普通コース（3教科型）
第2志望 ※	<input checked="" type="radio"/> 進学コース <input type="radio"/> キャリア探究コース <input type="radio"/> 普通コース <input type="radio"/> 希望しない
第3志望 ※	<input checked="" type="radio"/> キャリア探究コース <input type="radio"/> 普通コース <input type="radio"/> 希望しない
第4志望 ※	<input type="radio"/> 普通コース <input type="radio"/> 希望しない

※転コース合格制度を希望される方は、第2志望、第3志望、第4志望を必ず選択してください。
（詳細は「[令和8年度生徒募集要項](#)」の各入試ページの「4 コースの併願について」をご確認ください。）

●探究奨学生を希望される場合は、「希望する」を選んでください。

志願コース ※	<input type="radio"/> 共創科（自己推薦型） <input type="radio"/> 共創科（3教科型） <input type="radio"/> 進学コース <input checked="" type="radio"/> キャリア探究コース（自己推薦型） <input type="radio"/> キャリア探究コース（3教科型） <input type="radio"/> 普通コース（自己推薦型） <input type="radio"/> 普通コース（3教科型）
探究奨学生 ※	<input checked="" type="radio"/> 希望する <input type="radio"/> 希望しない
第2志望 ※	<input type="radio"/> 普通コース <input type="radio"/> 希望しない

探究奨学生の対象コースは、「キャリア探究コース 自己推薦型」です。

（探究奨学生の詳細は「[令和8年度生徒募集要項](#)」の9ページ「純真奨学生制度」をご確認ください。）

特別優遇者制度 ※	<input type="radio"/> 本校に兄弟がいる(令和8年1月現在) <input type="radio"/> 双子など、兄弟2人以上が受験している <input type="radio"/> 保護者、兄弟に本校卒業生がいる <input type="radio"/> 該当しない
--------------	--

出願時に申請がない場合は、特別優遇者制度の条件に該当する場合でも特典は適用されません。
入学後の申請は受け付けません。

※ 特別優遇者制度を希望される方は、必要項目を入力／選択してください。
（詳細は「[令和8年度生徒募集要項](#)」の10ページ「特別優遇者制度」をご確認ください。）

特別優遇者制度の「兄弟2人以上が受験している（双子など）」に該当する場合は、兄弟全員の方が申請してください。**特典は、同時に在学中の2人目以降に適用されます。**

以上で、受験生情報の入力は終了です。

⑦登録した内容を確認し、間違いがなければ、「送信する」をクリックしてください。

中学校名	純真
卒業見込・卒業	卒業見込
保護者氏名	純真 太郎
本人との関係	父
志願コース	普通コース（3教科型）
特別優遇者制度	該当しない

☒ 取組データを送信を行うにあたり、WEB出願システム「プラスシード」の利用規約に同意します

戻る

送信する

利用規約を確認し、チェックボックスにチェックを入れてください。

送信する をクリック

③仮出願が完了すると、登録したメールアドレスに仮出願完了の通知が届きます。
仮出願が完了した後に
出願登録へ進むことができます。

◀ 入試出願状況 - 仮出願内容の確認

1. 仮出願内容の確認 - 2. 支払い方法の選択 - 3. 出願登録内容の最終確認 - 4. 出願完了

現在の状況：出願登録へ進むことが可能です。

1. 対象の入試日程

学校名	純真高等学校
試験名	専願入学試験
試験日	2026年1月27日(火)
募集要項	詳細は [こちら] から
仮出願期間	2025年12月1日(月) 9時00分 ~ 2026年1月23日(金) 15時00分
出願期間	2025年12月1日(月) 9時00分 ~ 2026年1月23日(金) 15時00分 ※必ず上記期間内に 出願登録と入学検定料の支払いを行ってください。

2. 仮出願内容の確認

受験生氏名	純真 一郎
ふりがな	じゅんしん いちろう
性別	男性
生年月日	令和3年4月8日
郵便番号	815-8510
住所	福岡県福岡市南区筑紫丘 1-1-1
電話番号	092-541-9710
中学校名	純真
卒業見込・卒業	卒業見込
保護者氏名	純真 太郎
本人との関係	父
志願コース	普通コース（3教科型）
特別優遇者制度	該当しない

戻る

変更する

出願登録へ

出願登録へ進むことが可能です。

登録内容を確認した後、**出願登録へ**をクリック
すると「支払い方法の選択」画面に移動します

①支払方法を選択し、「確認画面へ」をクリックしてください。

1. 仮出願内容の確認 - 2. 支払い方法の選択 - 3. 出願登録内容の最終確認 - 4. 出願完了

入試日程	
学校名	純真高等学校
試験名	専願入学試験

支払いについて	
入学検定料	15,000円
支払方法 ※	<div> <input type="radio"/> クレジットカード (+別途: 517円) </div> <div> <input type="radio"/> ペイジー (+別途: 517円) </div> <div> <input type="radio"/> コンビニ決済 (+別途: 517円) <small>(ローソン、ファミリーマート、ミニストップ、セイコーマート)</small> </div> <div> <input type="radio"/> コンビニ決済 (+別途: 517円) <small>(セブンイレブン)</small> </div>

※ペイジーが利用できる金融機関は [\[こちら\]](#) です

出願登録と支払い方法の選択
へ進むをクリック

戻る

確認画面へ

確認画面へ をクリック

※支払い方法について

入学検定料の支払い方法は、①クレジットカード、②ペイジー、③コンビニ決済の3種類の中から1つ選択してください。

- ① クレジットカード
- クレジットカードを選択した場合は、カード情報を入力してください。利用できるクレジットカードは以下の通りです。
- VISA・Mastercard・JCB・AMEX・Diners Club

- ② ペイジー
- ペイジーを選択した場合は、インターネットバンキングか、ペイジー対応金融機関のATM（ゆうちょ銀行や福岡銀行など）にてご利用いただけます。ペイジーの具体的な利用方法につきましては、下記URLをご参照ください。
- <http://www.pay-easy.jp/>

- ③ コンビニ決済
- コンビニ決済を選択した場合は、ローソン・ファミリーマート・ミニストップ・セイコーマート・セブンイレブンにてご利用いただけます。

※支払手数料（支払い方法の選択画面に表示されます）はご負担ください。

- ② 登録した内容を確認し、間違いがなければ、「出願登録する」をクリックしてください。

支払いについて

合計金額	入学検定料	15,000円
	システム利用料	517円
	お支払い合計金額	15,517円(税込)
支払方法	コンビニ決済（セブンイレブン）	

出願登録する をクリックする。
※出願情報が確定します。
※出願後の支払い方法の変更はできません。
※クレジットカード払いの場合は即時決済されますので、ご注意ください。

※迷惑メール対策等でドメイン指定受信を設定されている場合は、『@seed.software』ドメインを受信できるように設定してください。
※以下の「出願登録する」ボタンをクリックすると入力された情報を送信し出願登録を行います。
出願登録後は登録内容の訂正ができないため、登録前に入力内容をご確認ください。

利用規約を確認し、
チェックボックスに
チェックを入れてく
ださい。

☒ 出願データの送信と入学検定料の決済を行うにあたり、
WEB出願システム「プラスシード」の 利用規約 に同意します

戻る

出願登録する

【注意事項】

- 出願登録をした後は、出願をキャンセルしたり、内容を変更したりできなくなります。
- 「出願登録する」を押した後、次の画面に遷移するまでに画面を閉じたり、ブラウザの戻るボタンを押したりしないでください。

出願情報を送信後、登録したメールアドレスにそれぞれの支払い方法に関する「出願に伴う検定料の振込先情報に関するお知らせ」のメールが届きます。選択した支払い方法で期間内にお支払いください。
本校で入学検定料の入金が確認されない場合、受験することができません。

【 クレジットカード払い 】

登録したメールアドレスに出願のお知らせメールが届きます。
クレジットカード払いの場合、入金確認メールは届きません。

クレジットカード

クレジットカード番号

※ハイフンなし

有効期限

MM

月

YY

年

※1月の場合は01を入力してください

セキュリティコード

戻る

確認画面へ

出願が完了しました。
以下内容を必ずご確認ください。

◆入試情報

学校名：純真高等学校
試験名：専願入学試験
試験日：2026年1月27日(火)

◆出願内容

受験番号：142002
決済番号：q2wL8KhkH9
氏名：純真 一郎
ふりがな：じゅんしん いちろう
生年月日：平成22年4月8日

【 ペイジー払い 】

①お支払いに必要な情報が記載されたメールが届きます。

※このメールはWEB出願システム「プラスシード」から自動送信しています。

純真高等学校の入学試験（専願入学試験）への出願手続きを行いました。

現時点では出願が完了しておりません。
お支払い後に出願が完了となるため以下の支払情報をご確認いただき、
必ず支払い期限までに金融機関のATMまたはネットバンキングでお支払いをお願いいたします。
入金確認後に受験票のダウンロードが可能となります。

◆入試情報
学校名：純真高等学校
試験名：専願入学試験
試験日：2026年1月27日(火)

◆出願内容
決済番号：48hipYlxSJ
氏名：純真 一郎
ふりがな：じゅんしん いちろう
生年月日：平成22年4月2日

◆支払情報
支払い方法：ペイジー
金額：15,517円(税込)
支払い期限：2025年12月30日 23時59分
収納機関番号：58191
お客様番号：20001900030947960025
確認番号：288916

◆出願内
https://seed.software/student/admission/apply_detail/573043

※こちらのメールは送信専用のため
ご返信いただいてもご連絡できませんのでご了承ください。

WEB出願システム プラスシード
運営会社：モチベーションワークス株式会社

支払い期限を必ずご確認ください。

②入学検定料の支払い完了後、登録されたメールアドレスに入金確認メールが届きます。

ペイジー決済で入学検定料の入金を確認しました。
プラスシードのマイページより受験票の発行が可能です。
https://seed.software/student/admission/apply_detail/573043

◆入試情報
学校名：純真高等学校
試験名：専願入学試験
試験日：2026年1月27日(火)

◆支払い者情報
受験番号：141001
氏名：純真 一郎
ふりがな：じゅんしん いちろう
生年月日：平成22年4月2日
決済番号：48hipYlxSJ
支払い方法：ペイジー決済
支払い合計金額：15,517円

13

【 コンビニ決済 】

①お支払いに必要な情報が記載されたメールが届きます。

※このメールはWEB出願システム「プラスシード」から自動送信しています。

純真高等学校の入学試験（専願入学試験）への出願手続きを行いました。

現時点では出願が完了していません。

お支払い後に出願が完了となるため以下の支払情報をご確認いただき、
必ず支払い期限までに指定のコンビニでお支払いをお願いいたします。
入金確認後に受験票のダウンロードが可能となります。

◆入試情報

学校名：純真高等学校
試験名：専願入学試験
試験日：2026年1月27日(火)

◆出願内容

決済番号：1AjDqjROXv
氏名：純真 一郎
ふりがな：じゅんしん いちろう
生年月日：平成22年4月2日

◆支払情報

支払い方法：コンビニ決済（セブンイレブン）
金額：15,517円(税込)
支払い期限：2025年12月27日 23時59分
払込票番号：2000000010001
払込票：https://www.veritrans.co.jp/user_support/seven_dummy.html

支払い期限を必ずご確認ください。

◆各コンビニでの支払い方法

ファミリーマート

<https://bs.veritrans.co.jp/support/docs/3g/consumer/cvs/pc/famima4.html>

ローソン

<https://bs.veritrans.co.jp/support/docs/3g/consumer/cvs/pc/lawson.html>

セイコーマート

<https://bs.veritrans.co.jp/support/docs/3g/consumer/cvs/pc/seicomart.html>

ミニストップ

https://bs.veritrans.co.jp/support/docs/3g/consumer/cvs/pc/ministop_loppi.html

セブンイレブン

<https://bs.veritrans.co.jp/support/docs/3g/consumer/cvs/pc/711.html>

◆出願内容のご確認はこちらから

https://seed.software/student/admission/apply_detail/572584

それぞれのコンビニで支払い方法が若干
異なります。この画像は紹介です。
実際に送られてくるメール内容をご確認
ください。

②入学検定料の支払い完了後、登録されたメールアドレスに入金確認メールが届きます。

※このメールはWEB出願システム「プラスシード」から自動送信しています。

コンビニ決済で入学**検定料**の入金を確認しました。

プラスシードのマイページより受験票の発行が可能です。

https://seed.software/student/admission/apply_detail/572581

◆入試情報

学校名：純真高等学校
試験名：専願入学試験
試験日：2026年1月27日(火)

◆支払い者情報

受験番号：112001
氏名：純真 一郎
ふりがな：じゅんしん いちろう
生年月日：平成22年4月2日
決済番号：1AjDqjROXv
支払い方法：コンビニ決済
支払い合計金額：15,517円

こちらのメールは送信専用のため

ご返信いただいてもご連絡できませんのでご了承ください。

WEB出願システム プラスシード

運営会社：モチベーションワークス株式会社

【注意事項】

- 受験票は本校から発送いたしません。必ずご自身で事前に受験票を印刷していただき、試験当日にご持参ください。

- ① マイページの「入試出願状況」（画面左側）を選択し、「入学試験」をクリックしてください。
入学検定料の支払いが確認されると、「検定料の支払状況」が「支払済み」に変更され、受験票の印刷ができるようになります。

純真 一郎

イベント一覧

イベント申込状況

入試日程一覧

入試出願状況

試験日

試験名

検定料の支払状況

2026年1月27日(火)

専願入学試験

支払済み

純真 一郎

イベント一覧

イベント申込状況

入試日程一覧

入試出願状況

登録情報の変更

アカウント情報

ご利用ガイド

利用規約

特定商取引法に基づく表記

ログアウト

[入試出願状況一覧へ戻る]

入試日程

学校名	純真高等学校
試験名	専願入学試験
試験日	2026年1月27日(火)
募集要項	詳細は [こちら] から
合格発表	2026年1月30日(金) 10時00分 ~ 2026年1月31日(水) 15時00分

合否を確認する

合格発表時間になると確認が可能です

受験票 をクリックするとPDF形式でダウンロードができます。

申込内容

ファイルダウンロード	受験票	専願 受験者心得
受験番号	112001	
受験生氏名	純真 一郎	

試験日当日の持参物、注意事項などについて記載していますので、PDFを印刷するか、保存して、必ず内容をご確認ください。

A4縦サイズ・白紙に印刷してください。
(カラー・白黒どちらでも可)

純真高等学校 専願入学試験 受験票	◆試験時間(3教科型)◆ 1 国語 9:20 ~ 10:00 2 英語 10:15 ~ 10:55 3 数学 11:10 ~ 11:50 昼食 11:50 ~ 12:40 グループ面接 12:45 ~	◇試験時間(自己推薦型)◇ 1 総合問題 9:20 ~ 10:00 2 グループワーク 10:15 ~ 10:55 3 グループワーク 11:10 ~ 11:50 昼食 11:50 ~ 12:40 個人面接 12:45 ~
受験番号 141001		
ふりがな じまじん いちろう		
氏名 純真 一郎		
志願コース 普通コース(3教科型)		
中学校名 純真市立純真中学校		

-----キリトリ線-----

【注意事項】

1. 入学試験当日は午前8時45分までに到着し、掲示(昇降口掲示板)にて試験会場(教室)を確認し入室すること。なお、午前8時より入室可能とする。
諸注意は、9:00~9:15に行う。
2. 受験票は必ず机上の受験番号のそばに置き、試験終了後は持ち帰ること。
3. 試験開始後は途中で退出してはならない。特別な事情があるときは試験監督に申し出ること。
4. シャープペンシル・鉛筆・消しゴム・受験票・時計以外は机上に置かないこと。定規・筆箱・下敷きなども置いてはならない。
5. 携帯電話などの通信機器、スマートウォッチ(計算・辞書機能付き時計を含む)の使用を禁止する。
アラーム付き時計はアラームを停止しておくこと。
6. グループワークの試験では、本校が用意したものの以外、一切の私物を机上に置いてはいけない。
7. 上履きを持参すること。
8. 昼食は各自の試験会場(教室)でとること。
9. 受験票はキリトリ線で切り取り、入学試験当日、必ず切り取った受験票を持参すること。

スマートフォン・タブレットから「受験票」を印刷する方法

① 家庭用プリンターで印刷する

Wi-Fi接続や通信でのデータ送信が可能な場合、お持ちのプリンターで印刷できます。
設定方法については、プリンターの取扱説明書をご確認ください。

② コンビニエンスストアで印刷する

①スマートフォンなどに専用アプリ（無料）をインストールする。

「ローソン」「ファミリーマート」
「ポプラ」を利用する場合のアプリ

PrintSmash
(プリントスマッシュ)

「セブンイレブン」を利用する場合
のアプリ

かんたんnetprint
(ネットプリント)

※iOS用アプリは「App Store」で、Android用アプリは「Google Play」で検索し、ダウンロードしてください。

● 「PrintSmash」の場合

店内のマルチコピー機のWi-Fiに接続

● 「かんたん netprint」の場合

アプリ内で発行されたプリント予約番号をマルチコピー機に入力し、印刷

②本書15ページを参照して、受験票データ（PDFファイル）を表示します。

● iPhoneの場合

表示されている「受験票」をタップ。

（うまく表示できずメールでファイルを送信した場合は、「共有」のアイコンをタップします）

表示された「その他」項目から「（アプリ名）で読み込む」を選択し、印刷。

● Androidの場合

表示されている「受験票」をタップし、「共有」のアイコンをタップ。アプリを選択し、印刷。

- 福岡県私学協会が指定する調査書を中学校が記入・厳封し、本校に持参または郵送してください。
- 郵送される場合は、簡易書留で本校「入試係」宛に送付してください。（受付締切日必着）
- 受付期間については、「[令和8年度生徒募集要項](#)」の各入試ページの「3 出願手続」をご参照ください。
- 奨学生書類は、WEB出願システム（プラスウインド）よりダウンロードできます。（プラスウインドへのアクセス方法は別紙でお渡ししております）
- 本校で入学検定料の入金を確認され、調査書を受理した後、出願の手続きが完了となります。

調査書 受付期間（※奨学生書類含む）

- | | | | |
|------------|---------------|---|---------------|
| ● 専願入学試験 | 令和8年 1月21日（水） | ～ | 令和8年 1月23日（金） |
| ● 一般前期入学試験 | 令和8年 2月 4日（水） | ～ | 令和8年 2月 6日（金） |
| ● 一般後期入学試験 | 令和8年 2月17日（火） | ～ | 令和8年 2月19日（木） |

持参の場合：本校受付窓口提出してください。

受付時間 9：00～16：00

郵送の場合：簡易書留またはレターパックで本校「入試係」宛に送付してください。（受付締切日必着）

【送付先】

〒815－8510

福岡県福岡市南区筑紫丘1丁目1番1号

純真高等学校 入試係宛

以上で、出願手続きは完了です。